



VICERRECTORÍA DE ASUNTOS ECONÓMICOS
Y GESTIÓN INSTITUCIONAL

DIRECCIÓN DE GESTIÓN INSTITUCIONAL



SEPA - VID

Súper usuario / Administrador VID

www.cdgestion.uchile.cl





La aplicación "**Súper usuario**" le permitirá crear, visualizar y/o modificar una ficha de postulación de un académico. Existe la aplicación súper usuario para Ayuda de Viaje y otra para Concursos Internos, las dos funcionan de la misma manera. A continuación explicaremos como utilizar esta aplicación a través del súper usuario de un concurso interno.

1. Seleccione la opción "**Súper Usuario**" del menú "**Aplicaciones**" > "**Administración Concursos VID**" (Figura 1).

Bienvenido(a) **Patricio Aldo Basaez Yau**
Portal de Servicios Universidad de Chile. Para cor

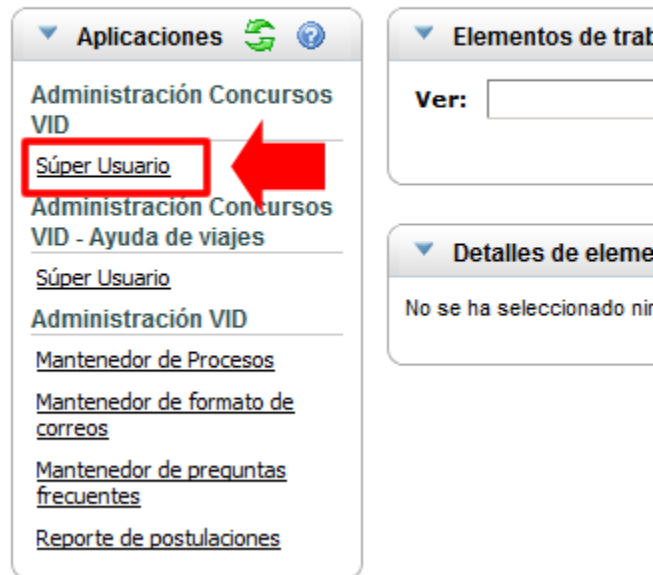


Figura 1

2. Aparecerá una nueva página donde deberá seleccionar el concurso donde está la ficha de postulación del académico que está buscando y además ingresar el RUT de este académico. Para comenzar la búsqueda haga clic en el botón "**Buscar**" (Figura 2).

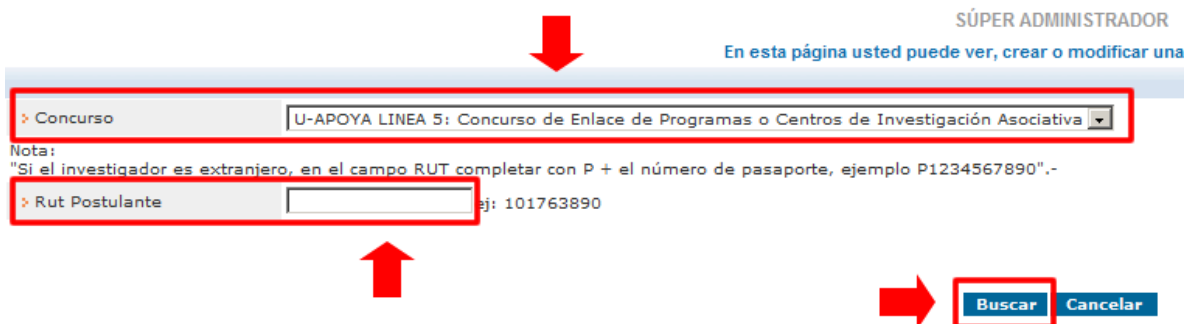




Figura 2



3. Al hacer clic en el botón "Buscar" el sistema le mostrará el resultado de la búsqueda (**Figura 3**).

Postulaciones enviadas					
Id solicitud	Nombre Investigador	Nombre Concurso	Estado		
633	Raul Alejandro Paredes Salgado	U-INICIA	Enviada a verificación de información		



  

Figura 3

4. Existen dos botones que le permitirán trabajar con la ficha de postulación (**Figura 4**).

Postulaciones enviadas					
Id solicitud	Nombre Investigador	Nombre Concurso	Estado		
633	Raul Alejandro Paredes Salgado	U-INICIA	Enviada a verificación de información		

Figura 4



Botón Resumen: Este botón le permitirá visualizar un resumen de la ficha del académico con todos los datos ingresados hasta el momento. Aquí no puede realizar modificaciones a la ficha.



Botón Modificar: Le permitirá ingresar a la ficha de postulación y realizar las modificaciones que usted considere pertinentes.